

ОТЧЕТ О ФИНАНСОВЫХ РЕЗУЛЬТАТАХ ДЕЯТЕЛЬНОСТИ

на 1 января 2019 г.

Главный распорядитель, распорядитель, получатель бюджетных средств, главный администратор, администратор доходов бюджета, главный администратор, администратор источников

финансирования дефицита бюджета Государственное казенное общеобразовательное учреждение Свердловской области «Школа города Лесного, реализующая адаптированные основные общеобразовательные программы»

Наименование бюджета (публично-правового образования) Бюджет субъекта

Периодичность: годовая

Единица измерения: руб.

	КОДЫ
Форма по ОКУД	0503121
Дата	01.01.2019
Код субъекта бюджетной отчетности	ПБС
по ОКПО	50301468
ИНН	6630006718
Глава по БК	012
по ОКТМО	65748000001
по ОКЕИ	383

Наименование показателя	Код строки	Код по КОСГУ	Бюджетная деятельность	Средства во временном распоряжении	Итого
1	2	3	4	5	6
Доходы (стр. 020 + стр. 030 + стр. 040 + стр. 050 + стр. 060 + стр. 080 + стр. 090 + стр. 100)	010	100	-	-	-
<i>Налоговые доходы</i>	020	110	-	-	-
<i>Доходы от собственности</i>	030	120	-	-	-
<i>Доходы от оказания платных услуг (работ), компенсаций затрат</i>	040	130	-	-	-
<i>Штрафы, пени, неустойки, возмещения ущерба</i>	050	140	-	-	-
<i>Безвозмездные поступления от бюджетов</i>	060	150	-	-	-
в том числе:					
поступления от других бюджетов бюджетной системы Российской Федерации	061	151	-	-	-
поступления от наднациональных организаций и правительств иностранных государств	062	152	-	-	-
поступления от международных финансовых организаций	063	153	-	-	-
<i>Страховые взносы на обязательное социальное страхование</i>	080	160	-	-	-
<i>Доходы от операций с активами</i>	090	170	-	-	-
из них:					
доходы от переоценки активов	091	171	-	-	-
доходы от реализации активов	092	172	-	-	-
чрезвычайные доходы от операций с активами	095	173	-	-	-

18


11


1	строки	КОСГУ	бюджетная деятельность	Средства во временном распоряжении	Итого
2	3	4	5	6	
<i>Прочие доходы</i>	100	180	-	-	-
из них: иные доходы	104	189	-	-	-
Расходы (стр. 160 + стр. 170 + стр. 190 + стр. 210 + стр. 230 + стр. 240 + стр. 250 + стр. 260)	150	200	29 773 382,46	-	29 773 382,46
<i>Оплата труда и начисления на выплаты по оплате труда</i>	160	210	23 070 321,81	-	23 070 321,81
в том числе:					
заработная плата	161	211	17 690 367,09	-	17 690 367,09
прочие выплаты	162	212	53 515,53	-	53 515,53
начисления на выплаты по оплате труда	163	213	5 326 439,19	-	5 326 439,19
<i>Оплата работ, услуг</i>	170	220	5 369 731,84	-	5 369 731,84
в том числе:					
услуги связи	171	221	59 104,00	-	59 104,00
транспортные услуги	172	222	22 240,00	-	22 240,00
коммунальные услуги	173	223	1 216 453,02	-	1 216 453,02
арендная плата за пользование имуществом	174	224	-	-	-
работы, услуги по содержанию имущества	175	225	920 875,50	-	920 875,50
прочие работы, услуги	176	226	3 151 059,32	-	3 151 059,32
<i>Обслуживание государственного (муниципального) долга</i>	190	230	-	-	-
в том числе:					
обслуживание внутреннего долга	191	231	-	-	-
обслуживание внутреннего долга	192	232	-	-	-
процентные расходы по обязательствам	194	234	-	-	-
<i>Безвозмездные перечисления организациям</i>	210	240	-	-	-
в том числе:					
безвозмездные перечисления государственным и муниципальным организациям	211	241	-	-	-
безвозмездные перечисления организациям, за исключением государственных и муниципальных организаций	212	242	-	-	-

Наименование показателя	Код строки	Код по КОСГУ	Бюджетная деятельность	Средства во временном распоряжении	Итого
1	2	3	4	5	6
<i>Чистое поступление нематериальных активов</i>	330		-	-	-
в том числе:					
увеличение стоимости нематериальных активов	331	320	-	-	-
уменьшение стоимости нематериальных активов	332	42X	-	-	-
<i>Чистое поступление произведенных активов</i>	350		-	-	-
в том числе:					
увеличение стоимости произведенных активов	351	330	-	-	-
уменьшение стоимости произведенных активов	352	43X	-	-	-
<i>Чистое поступление материальных запасов</i>	360		158 623,29	-	158 623,29
в том числе:					
увеличение стоимости материальных запасов	361	340	241 043,00	-	241 043,00
уменьшение стоимости материальных запасов	362	440	82 419,71	-	82 419,71
<i>Чистое поступление прав пользования активом</i>	370		-	-	-
в том числе:					
увеличение стоимости прав пользования активом	371	350	-	-	-
уменьшение стоимости прав пользования активом	372	450	-	-	-
<i>Чистое изменение затрат на изготовление готовой продукции, выполнение работ, услуг</i>	380		-	-	-
в том числе:					
увеличение затрат	381	x	-	-	-
уменьшение затрат	382	x	-	-	-
<i>Расходы будущих периодов</i>	390	x	-1 306,76	-	-1 306,76
Операции с финансовыми активами и обязательствами (стр. 410 – стр. 510)	400		-29 472 407,11	-	-29 472 407,11
Операции с финансовыми активами (стр. 420 + стр. 430 + стр. 440 + стр. 460 + стр. 470 + стр. 480)	410		-29 606 919,83	-	-29 606 919,83
<i>Чистое поступление средств на счета бюджетов</i>	420		-29 606 919,83	-	-29 606 919,83
в том числе:					
поступление на счета	421	510	212 578,88	119 254,08	331 832,96
выбытия со счетов	422	610	29 819 498,71	119 254,08	29 938 752,79

Наименование показателя	Код строки	Код по КОСГУ	Бюджетная деятельность	Средства во временном распоряжении	Итого
1	2	3	4	5	6
<i>Чистое поступление ценных бумаг, кроме акций</i>	430		-	-	-
в том числе:					
увеличение стоимости ценных бумаг, кроме акций	431	520	-	-	-
уменьшение стоимости ценных бумаг, кроме акций	432	620	-	-	-
<i>Чистое поступление акций и иных форм участия в капитале</i>	440		-	-	-
в том числе:					
увеличение стоимости акций и иных форм участия в капитале	441	530	-	-	-
уменьшение стоимости акций и иных форм участия в капитале	442	630	-	-	-
<i>Чистое предоставление бюджетных кредитов</i>	460		-	-	-
в том числе:					
увеличение задолженности по бюджетным кредитам	461	540	-	-	-
уменьшение задолженности по бюджетным ссудам и кредитам	462	640	-	-	-
<i>Чистое поступление иных финансовых активов</i>	470		-	-	-
в том числе:					
увеличение стоимости иных финансовых активов	471	550	-	-	-
уменьшение стоимости иных финансовых активов	472	650	-	-	-
<i>Чистое предоставление бюджетных кредитов)</i>	480		-	-	-
в том числе:					
увеличение прочей дебиторской задолженности	481	560	509 825,62	-	509 825,62
уменьшение прочей дебиторской задолженности	482	660	509 825,62	-	509 825,62
Операции с обязательствами (стр. 520 + стр. 530 + стр. 540 + стр. 550 + стр.560)	510		-134 512,72	-	-134 512,72
<i>Чистое увеличение задолженности по внутреннему государственному (муниципальному) долгу</i>	520		-	-	-
в том числе:					
увеличение задолженности по внутреннему государственному (муниципальному) долгу	521	710	-	-	-
уменьшение задолженности по внутреннему государственному (муниципальному) долгу	522	810	-	-	-

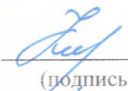
Наименование показателя	Код строки	Код по КОСГУ	Бюджетная деятельность	Средства во временном распоряжении	Итого
1	2	3	4	5	6
<i>Чистое увеличение задолженности по внешнему государственному долгу</i>	530		-	-	-
в том числе:					
увеличение задолженности по внешнему государственному долгу	531	720	-	-	-
уменьшение задолженности по внешнему государственному долгу	532	820	-	-	-
<i>Чистое увеличение прочей кредиторской задолженности</i>	540		-5 051,00	-	-5 051,00
в том числе:					
увеличение прочей кредиторской задолженности	541	730	33 573 204,70	119 254,08	33 692 458,78
уменьшение прочей кредиторской задолженности	542	830	33 578 255,70	119 254,08	33 697 509,78
<i>Доходы будущих периодов</i>	550	x	-	-	-
<i>Резервы предстоящих расходов</i>	560	x	-129 461,72	-	-129 461,72

Руководитель  Афанасьева Людмила Николаевна (подпись)
 "16" января 2019 г.

Главный бухгалтер  Кондакова Наталья Геннадьевна (подпись)
 (расшифровка подписи)

Централизованная бухгалтерия

(наименование ОГРН, ИНН, КПП, местонахождение)

Исполнитель Главный бухгалтер  (должность) (подпись)
 "16" января 2019 г.

Руководитель (уполномоченное лицо) Кондакова Наталья Геннадьевна (расшифровка подписи)
 (должность) (подпись) (расшифровка подписи)
 (телефон, e-mail)

25

28

**ДОКУМЕНТ ПОДПИСАН
ЭЛЕКТРОННОЙ ПОДПИСЬЮ**

СВЕДЕНИЯ О СЕРТИФИКАТЕ ЭП

Сертификат 603332450510203670830559428146817986133868575790

Владелец Афанасьева Людмила Николаевна

Действителен с 07.09.2021 по 07.09.2022